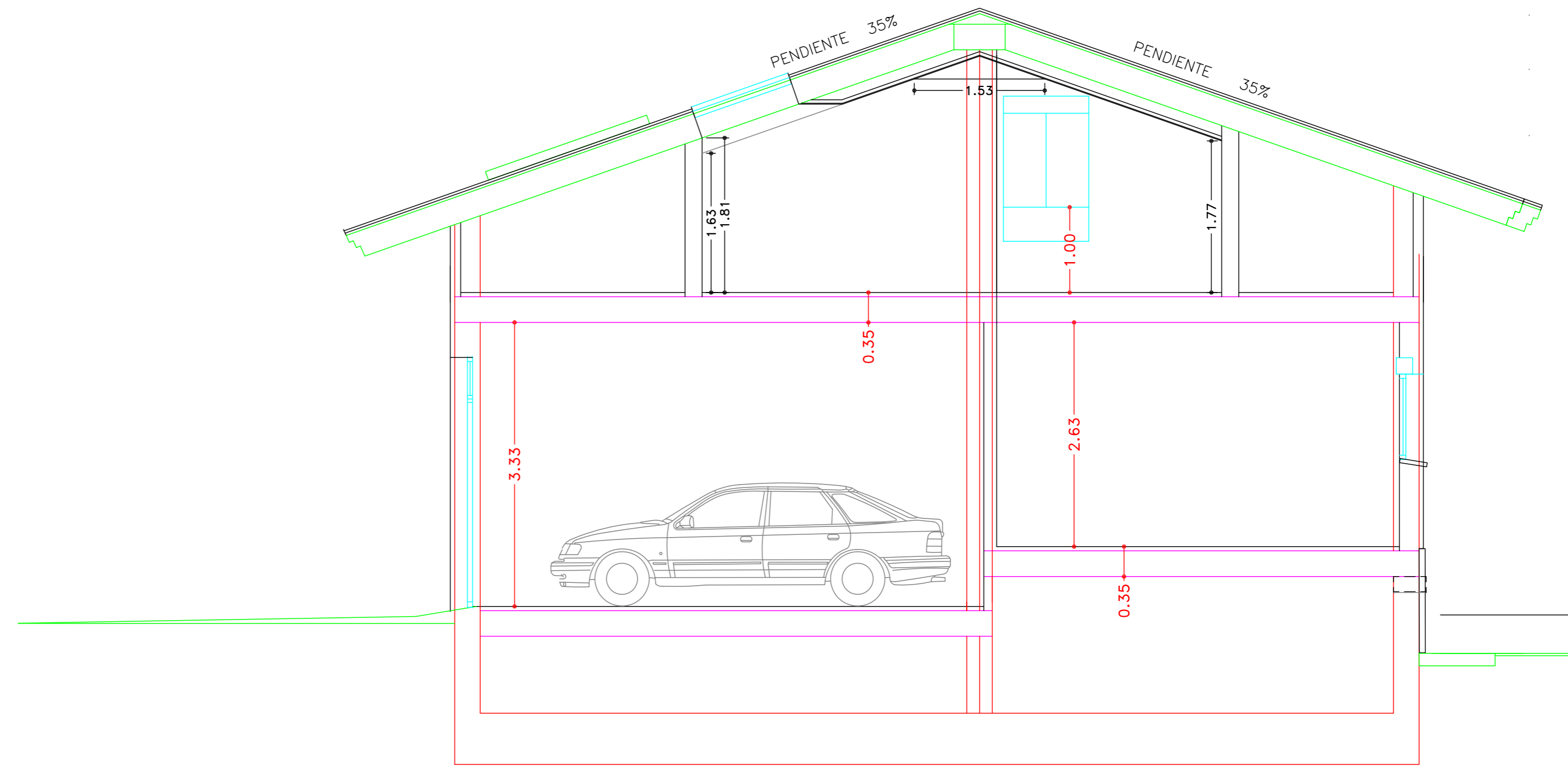




SECCIÓN -1- VESTÍBULO-ESCALERA.



SECCIÓN-2- GARAJE-CAMBRA.

ESTUDIO DE INTEGRACIÓN PAISAJISTA		Situación: Camí Corral de Batle PARCELAS 58-1-A, 128, 129, Y 131 DEL POLÍGONO 58. SAGUNTO		08R E.I.P.
VIVIENDA UNIFAMILIAR AISLADA				1:50
Expediente:	Plano: SECCIONES 1 y 2 SECCIONES VESTÍBULO-ESCALERA Y GARAJE-CAMBRA			
Promotor: ROSARIO BELMONTE BLANQUEZ		 		Fernando Juan Samper Celso Varela Galán arquitectos